





# EDUC' **arte**

LA RESSOURCE PÉDAGOGIQUE DE LA CHÂNE ARTE

**GUIDE D'UTILISATION**





## ● EDUC'ARTE : QU'EST CE QUE C'EST ?

Sur Educ'ARTE, plus de 1300 vidéos d'ARTE sont accessibles en français, en allemand et en anglais. Elles peuvent être personnalisées grâce à des outils pédagogiques simples à utiliser. Les enseignants et les élèves peuvent par exemple découper des extraits vidéo, les personnaliser avec du texte, de l'image, du son, ou encore créer des cartes mentales.

## ● A QUI S'ADRESSE CE GUIDE ?

Ce guide s'adresse aux enseignants et équipes pédagogiques du second degré. Il a pour objectif de **donner des exemples concrets** d'utilisation d'Educ'ARTE dans tous les niveaux et toutes les matières.

## ● POUR UTILISER EDUC'ARTE EN TOUTE SÉRÉNITÉ, N'HÉSITEZ PAS À CONSULTER :

- **la foire aux questions** ↩
- les fiches pédagogiques
- **les tutoriels et les vidéos tournées en classe** ↩  
sur la chaîne Youtube ARTE Éducation

Et à vous inscrire aux formations en ligne gratuites :  
écrire à [educarte@artefrance.fr](mailto:educarte@artefrance.fr)

Suivez-nous sur Twitter  @EducARTEfr







## ENRICHIR SES SÉANCES

La diffusion de vidéos en classe est efficace pour introduire ou conclure un cours, l'illustrer d'exemples concrets, apporter une ouverture, ou amener un débat.

- Consultez les **dossiers thématiques** et trouvez les vidéos les plus adaptées
- **Découpez des extraits**, projetez ou partagez-les à vos élèves avant et/ou après le cours
- Incitez les élèves à **consulter les vidéos du catalogue en autonomie** et demandez-leur de **faire une sélection de vidéos** en lien avec le cours. Ils pourront s'y référer pour réviser

- Utilisez une ou plusieurs vidéos comme fil rouge d'une séance ou d'une séquence

Exemple : Le documentaire *Les mondes arctiques* couvre tous les points du programme de Seconde en Géographie sur ce thème

- Utilisez des cartes mentales comme fil conducteur du cours, ou pour conclure ou proposer une synthèse de révision rassemblant des ressources
- Internet est capricieux ? **Téléchargez** les vidéos pour une lecture hors ligne



**UTILISEZ DES EXTRAITS ET CARTES MENTALES RÉALISÉS PAR VOS PAIRS SUR EDUC'ARTE !**



## ACTIVITÉS POUR LES ÉLÈVES

Mettez les élèves en activité avec ou sans le numérique !  
À chaque visionnage de vidéos proposé aux élèves, associez une activité avant ou après.

### ACTIVITÉS ÉCRITES

#### • Rédiger une biographie

*Marie-Curie, au-delà du mythe* • *Simone de Beauvoir, une femme actuelle* • *Gauguin, je suis un sauvage* • *Churchill, un géant dans le siècle* • *Nelson Mandela, le réconciliateur* • *Willy Brandt, une vie en politique* etc.



- **Rechercher des informations** dans les vidéos, puis sélectionner un passage d'une vidéo pour appuyer un argument dans le cadre d'un débat

*Les Dessous des cartes* • *Karambolage* • émissions • documentaires scientifiques etc.



- **Répondre à un questionnaire** sur la vidéo

- **Apprendre à prendre des notes**, faire une synthèse (texte, croquis, carte mentale, schéma, etc.)

- S'inspirer de la structure d'une vidéo pour **préparer une interview** « à la manière de » journalistes

*Il/elle a ton âge* • *ARTE Reportage* • *ARTE Journal Junior* • *Les métiers de la télé* • *C'est pas sorcier !* • *Xenius* • Interviews d'artistes • Dossier thématique « *Semaine de la presse et des médias dans l'école* »



- **Écriture d'invention** : à partir des deux premières minutes d'une vidéo, continuer le scénario

Courts-métrages de fiction • fiction-théâtre • spectacles • documentaires • films muets etc.

## ACTIVITÉS ORALES


- **Faire un exposé** en utilisant les vidéos comme source documentaire ou en décryptant un extrait vidéo grâce à l'outil d'annotation
- **Construire un argumentaire, débattre** autour d'une vidéo
- **Travailler le discours**
- **Faire une synthèse**



CONSULTER DES EXEMPLES PEDAGOGIQUES POUR TRAVAILLER L'ORAL ET L'ELOQUENCE EN ANNEXE 3

## TRAVAUX DE GROUPE CRÉATIFS

- **Comparer deux vidéos** sur un même thème  
Exemple : un documentaire et un magazine politique en éducation aux médias
- **Créer des affiches** pour faire la promotion d'une émission, ou expliquer un sujet
- **Créer un schéma légendé**, en tirant les informations de vidéos Educ'ARTE
- **Créer une carte mentale collective**
- **Créer une exposition** au CDI en présentant des informations tirées des vidéos en présentant des informations tirées des vidéos



Voir ici un exemple de concours d'affiches

# APPLIQUER UNE PÉDAGOGIE DIFFÉRENCIÉE

Les vidéos peuvent répondre aux besoins de chaque élève en fonction de son niveau, sa langue maternelle, ses spécificités (dys, troubles de l'apprentissage ou du comportement par exemple) et vitesses d'apprentissages.

- **Partager** avec les élèves des vidéos différentes selon leurs niveaux
- Mettre à disposition la **transcription textuelle** d'une vidéo afin d'aider l'élève à la compréhension
- **Raccourcir, chapitrer et annoter une vidéo** en ajoutant des compléments sous forme de textes, images ou enregistrements audio



Voir ici un exemple d'utilisation en classe ULIS















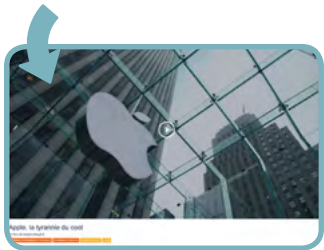




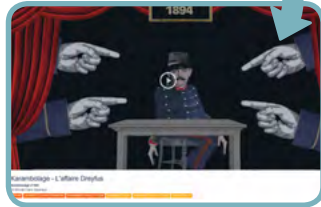


## IMPROVISER UN PROCÈS

Les vidéos peuvent être utiles pour illustrer une situation réelle.



Apple, la tyrannie du cool



L'affaire Dreyfus

Faire prendre conscience de l'importance des espaces en montrant des exemples de lieux physiques : parlement européen, place publique, théâtre



épisodes de 3 min sur le parlement européen



Becket by Brook

## ANNEXE 4

# TRAVAILLER LES LANGUES VIVANTES

### EXEMPLES D'ACTIVITÉS POUR LA COMPRÉHENSION ORALE ET ÉCRITE

#### ACTIVITÉ 1

- ▶ En groupe ou seuls, les élèves regardent une vidéo, à la maison ou en classe
- 📄 Ils travaillent avec l'enseignant sur la grammaire et le vocabulaire
- 📄 Ils écrivent un compte-rendu de ce qu'ils ont compris dans leur langue maternelle
- ▶ Ils regardent la vidéo une deuxième fois, mais cette fois avec l'**affichage de la transcription**, puis ils enrichissent leur synthèse lors d'une mise en commun

#### ACTIVITÉ 2

- ▶ Les élèves regardent une vidéo
- 📄 Des mots de vocabulaire sont étudiés avec l'enseignant
- ▶ Les élèves retrouvent les mots de vocabulaire étudiés dans l'extrait en le réécoutant
- ▶ Puis vérification en affichant la **transcription interactive**

### EXEMPLE D'ACTIVITÉ EN PHONÉTIQUE

- 🗣 Les élèves doublent 2 min d'un extrait
- ▶ L'enseignant évalue les enregistrements à la maison
- ▶ L'enseignant lit la transcription et montre la vidéo en même temps, sans le son. Les élèves ont sous les yeux la transcription

### EXEMPLE D'ACTIVITÉ EN EXPRESSION ORALE

- 🗣 L'enseignant intègre dans un extrait plusieurs questions (par insertion de commentaire texte, ou dicté oralement par le micro) et partage l'extrait avec les élèves
- 🗣 Les élèves répondent aux questions en s'enregistrant à leur tour

### EXEMPLE D'ACTIVITÉ SUR UNE CARTE MENTALE : L'AUTO-PORTRAIT

- 📄 Les élèves se prennent en photo (autoportrait)
- 🗣 Ils importent leur photo dans une carte mentale
- 🗣 Ils créent des branches pour justifier la manière dont ils ont choisi de se représenter





Educ'ARTE est un service édité par ARTE Éducation.

Le service est disponible sur abonnement des établissements scolaires ou des collectivités territoriales.

[educarte@artefrance.fr](mailto:educarte@artefrance.fr)

Suivez-nous sur Twitter  @EducARTEfr

## AVEC LE SOUTIEN DE :



## EN PARTENARIAT AVEC :

